

# 1.

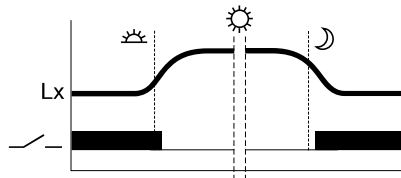
# AUTOMATY ZMIERZCHOWE

## PRZEZNACZENIE

Automaty zmierzchowe służą do automatycznego załączania oświetlenia ulic, placów, wystaw, reklam, itp. o zmierzchu i wyłączenia tegoż

## DZIAŁANIE

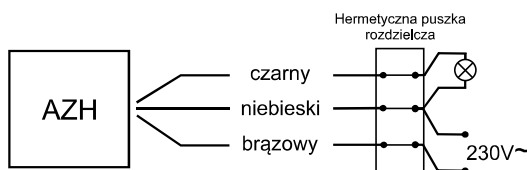
Automat umieszczony w miejscu o stałym dostępie naturalnego światła dziennego, pod wpływem zmian intensywności oświetlenia o zmierzchu i świcie załącza i wyłącza oświetlenia. Czas załączenia oświetlenia może być korygowany przez użytkownika potencjometrem. Obrót w stronę "księżycy" - załączy później, obrót w stronę "słoneczka" - załączy wcześniej. Automat posiada układ opóźniający załączenie i wyłączenie oświetlenia, niwelując w ten sposób wpływ zakłóceń (np. wyładowań atmosferycznych) na pracę automatu.



## Z WEWNĘTRZNYM CZUJNIKIEM ŚWIATŁOCZUŁYM

### AZH

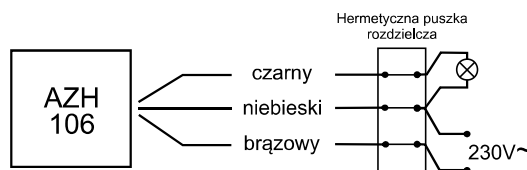
10A. Hermetyczny



zasilanie	230V AC
prąd obciążenia	<10A
próg zadziałania regulowany	2÷1000Lx
próg zadziałania ustawiony	ok. 7Lx
histereza	ok. 15Lx
opóźnienie załączenia	5sek
opóźnienie wyłączenia	10sek
pobór mocy	0,56W
przyłącze	OMY 3×0,75 mm <sup>2</sup> , l=0,8m
temperatura pracy	-25÷50°C
wymiary	50×67×26mm
montaż	dwa wkręty do podłoża
stopień ochrony	IP65

### AZH-106

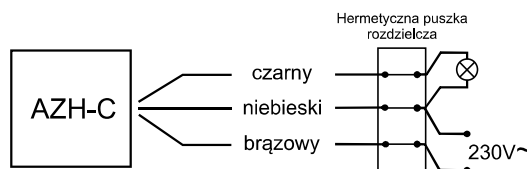
16A. Hermetyczny.



zasilanie	230V AC
prąd obciążenia	<16A
próg zadziałania regulowany	2÷1000Lx
próg zadziałania ustawiony	ok. 7Lx
histereza	ok. 15Lx
opóźnienie załączenia	5sek
opóźnienie wyłączenia	10sek
pobór mocy	0,56W
przyłącze	OMY 3×1mm <sup>2</sup> , l=0,8m
temperatura pracy	-25÷50°C
wymiary	50×67×26mm
montaż	dwa wkręty do podłoża
stopień ochrony	IP65

### AZH-C

10A. Miniaturowy. Hermetyczny.



zasilanie	230V AC
prąd obciążenia	<10A
próg zadziałania regulowany	2÷1000Lx
próg zadziałania ustawiony	ok. 7Lx
histereza	ok. 15Lx
opóźnienie załączenia	5sek
opóźnienie wyłączenia	10sek
pobór mocy	0,56W
przyłącze	OMY 3×0,75 mm <sup>2</sup> , l=0,5m
temperatura pracy	-25÷50°C
wymiary	81×33×25mm
montaż	dwa wkręty do podłoża
stopień ochrony	IP65