

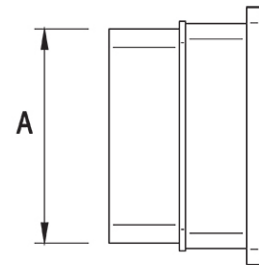

Skrzynka kontrolna do elewacji

Nr katalogowy:
96801108

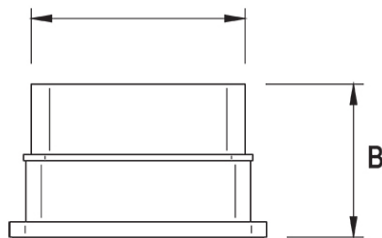
Typ:
68.1/SZ

Wersja materiałowa:
Tworzywo sztuczne

Obudowa dla złącz kontrolnych przy prowadzeniu przewodów pod elewacją lub w warstwie termoizolacji. Posiada unikatowy system regulacji głębokości osadzenia. Montaż poprzez przykręcanie do ściany budynku. Wykonana z tworzywa o klasie palności V0 wg UL94. Drzwiczki odporne na UV.



A



B

| TYP | Kolor | A | B | Śruba |
|---------|-------|-----|----|-----------|
| 68.1/SZ | szary | 140 | 60 | 2 × wkręt |

